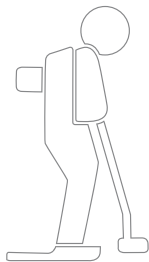
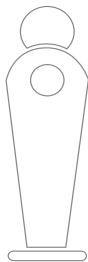
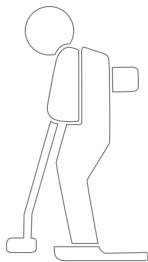
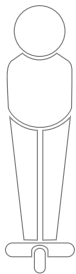


nano
golf



**Was ist im
nano-golf-course-package?**

1 nano-golf-course
2 nano-golf-er
9 nano-golf-hindernisse
9 nano-golf-balls
5 nano-score-cards

Spieldauer 9 Loch

etwa 15–20 Minuten pro Spieler

Anzahl der Spieler

1–4 Spieler

**What is in the
nano-golf-course-package?**

1 nano-golf-course
2 nano-golf-er
9 nano-golf-obstacles
9 nano-golf-balls
5 nano-score-cards

Duration 9 holes

approximately 15–20 minutes per player

Players

1 - 4 players

nano **golf** how to play

nano-golf – design meets sport

Golf ist eine faszinierende Sportart mit langer Tradition. In der Regel werden neun oder 18 Loch gespielt. Es gilt einen Ball mit möglichst wenigen Schlägen einzulochen.

Minigolf ist eine kleinere Variante des Golfs und wird auf Anlagen mit 18 Bahnen gespielt. Die Pisten sind durch Banden begrenzt und auf jeder Spielbahn befinden sich unterschiedliche Hindernisse.

nano-golf vereint beide beliebte Sportarten und bringt ein Stück dieses faszinierenden Sports als nano Version zu Ihnen nach Hause.

Der echte Filz auf der Spielbahn des nano-golf-course simuliert das Grün auf dem Golfplatz. Mit den vielfältigen nano-golf-hindernissen lässt sich der nano-golf-course zu einer 9 Loch Anlage gestalten.

Ziel des Spiels ist es, wie beim Golf oder Minigolf, den Ball mit möglichst wenig Schlägen einzulochen.



4

nano-golf – design meets sport

Golf is a fascinating sport with a long history. A course typically consist of either nine or 18 holes. Players using many types of clubs, attempt to hit the ball into each hole on a golf course while maintaining the fewest number of strokes.

Miniature golf is a smaller version of the sport. A miniature golf course typically consists of 18 holes. The courses are bordered and every course is equipped with different obstacles.

nano-golf combines both favored sports together and brings a piece of this fascinating sport as a nano version to your home.

The real felt on the nano-golf course simulates the green on a real golf course. And with the different nano-golf-obstacles you can create a 9 hole nano-golf-course.

The target of the game is the same as golf or miniature golf. Hit the ball into each hole on the nano-golf-course while employing the fewest number of strokes.



5

Design und Material

Zeitlos klassisches Design macht den nano-golf-course zum echten Blickfang. Alle Teile sind mit hoher Präzision gefertigt und in liebevoller Handarbeit veredelt. Natürliche und hochwertige Materialien sind perfekt aufeinander abgestimmt in Form, Funktion und Technik. Das gesamte Spiel besteht aus massivem und schichtverleimtem Birken- und Buchenholz, echtem Filz und Aluminium.

Jeder nano-golf-er und jeder nano-golf-course ist ein Unikat. Alle Holzoberflächen sind mit umweltfreundlichen Lacken und Lasuren behandelt.

Schläger und Sockel des nano-golf-er sind aus hochwertigem Zinkdruckguss und geben der Spielfigur optimale Stabilität für einen präzisen Schlag. Einige nano-golf-hindernisse sind neben massivem Buchenholz mit einer weichen Silikon-spitze verbunden und gewährleisten so einen optimalen Lauf des nano-golf-ball. Durch einen speziellen Kunststoff hat der nano-golf-ball eine enorm präzise Rundlaufgenauigkeit und ist bestens auf das Spiel abgestimmt.

Design and Material

Precision design make the nano-golf-course a real eye catcher. Only high quality parts are used and most are handcrafted. All materials match in design, function, and technique and work flawlessly together. The set consist of solid beech and birch woods with natural felt and aluminum as accents.

Each nano-golfer and nano-golf course are unique and the wood surfaces are sealed with eco-friendly varnish and lacquer for a long lasting and durable finish.

The club and socket of the nano-golfer are die cast zinc and are amazingly stable which provides the player with an accurate stroke every time. The nano-golf-obstacles, made from beech wood are equipped with a soft silicon tip to allow for a smooth roll of the nano-golf-ball. The nano-golf-ball is made from a durable plastic material. It's manufactured with the same precise tolerances as an actually golf ball which allows for true roll with every stroke.

Spielvorbereitung und Spielregeln

Stellen Sie den Spieltisch auf eine ebene Fläche. In der Schublade befinden sich die nano-golf-er, die nano-golf-hindernisse und die nano-golf-balls. Platzieren Sie die Schublade am besten neben den nano-golf-course. So haben Sie immer alles zur Hand.

Auf den folgenden Abbildungen finden Sie die Stellmöglichkeiten für Ihren nano-golf-course. Das Spiel geht über 9 Loch. Die Abbildungen zeigen wie die jeweiligen nano-golf-hindernisse zu stellen sind. Ordnen Sie die nano-golf-hindernisse je Spielrunde wie abgebildet an.

Für jede Spielbahn (auch „Loch“ genannt) ist ein sogenanntes „Par“ definiert. Dieser Wert steht für die Anzahl an Schlägen, die ein sehr guter Spieler benötigt, um den Ball vom Abschlag in das Loch zu spielen.

Jede nano-golf-Spielbahn hat eine Par-Vorgabe. Anhand der Par-Vorgabe können Sie Ihre Spielstärke bestimmen. Je näher Sie an der Vorgabe sind desto höher die Spielstärke. Unterbieten Sie die Vorgabe, sind Sie ein echter nano-golf-profi.

Preperation of the game and how to play

Place the nano-golf-course on a flat surface. The nano-golf-er, the nano-golf-obstacles, and the nano-golf-balls are located in the drawer. Place the drawer beside the nano-golf-course to have everything needed close by.

With the enclosed drawings you will find possible nano-golf-obstacle positions. Nine different holes can be created on the nano-golf-course. The drawings show how to place the respective nano-golf-obstacles throughout the course.

Each hole has a defined "Par". Par is the number of strokes allowed for each hole. Each nano-golf-obstacle has a defined Par-handicap. Because of this handicap you can realize your own strength. The closer to the defined Par, the higher your strength. You are a real nano-golf-professional if you can score below the defined Par-handicap.



8



9

Tragen Sie Ihre Schläge in die beigelegten nano-score-card nach den folgenden Regeln ein:

1. Jeder Schlag zählt als ein Punkt.
Pro Spielbahn kann maximal 6 mal geschlagen werden.
2. Wurde nach 6 Schlägen der Ball nicht eingelocht, bekommt der Spieler 7 Punkte.
3. Der Spieler darf entweder von dem Punkt weiterspielen, an dem der Ball zum Liegen gekommen ist, oder es darf jeder Schlag auch vom Abschlagpunkt geschlagen werden.
4. Ist ein Ball aufgrund seiner Lage unspielbar, darf der Ball ca. 1,5 cm vom Hindernis oder der Spielfeldabgrenzung an eine neue Position gelegt werden.
5. Wird der Ball über den nano-golf-course hinaus geschlagen gibt es sofort 7 Strafpunkte
6. Der Spieler mit der geringsten Gesamtpunktzahl gewinnt.

Enter your strokes into the enclosed nano-score-card and follow these simple rules:

1. Each stroke is counted as a point.
If after 6 strokes the ball hasn't been holed, another point is added.
2. With that in mind, the highest possible score for any player is 7 points.
3. Each player can decide to continue striking where the ball has stopped or to start from the tee.
4. If the ball cannot be played due to the position, it is possible to move the ball by one half inch (1,5 cm) away from the obstacle or the border.
5. If the ball is struck outside of the playing area, the player automatically receives 7 points.
6. The Player with the lowest total stroke points is declared as the winner.



Tipps

Zum Üben eignet sich besonders Bahn 2.

Je gleichmäßiger Sie die Drehbewegung am Drehknopf des nano-golf-er steuern, desto kontrollierter rollt der nano-golf-ball. Für einen präzisen Schlag, stellen Sie den nano-golf-er möglichst direkt vor den nano-golf-ball.

Tips

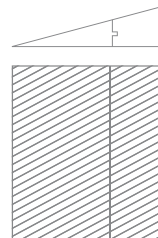
nano-golf course 2 is the best choice for practicing.

The more controlled you can move the player and club, the more accurate the nano-golf-ball will travel. Position the nano-golf-er in front of the nano-golf-ball for an accurate stroke.

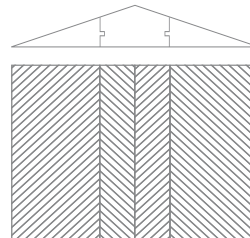
Hindernisse Obstacles



Klotz
Brick



Rampe
Ramp



Welle
Wave

Bahn 1

Hole 1



Bahn 2

Hole 2




14

15

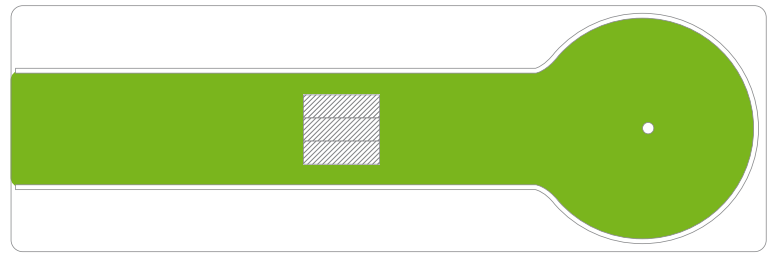
Bahn 3

Hole 3



Bahn 4

Hole 4




16

17


Bahn 5

Hole 5



Bahn 6

Hole 6




18

19


Bahn 7

Hole 7

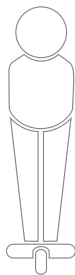
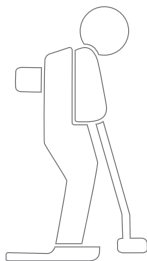
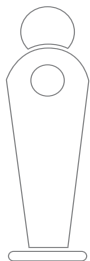
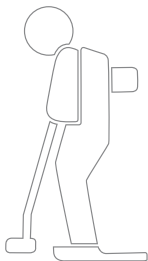


Bahn 8

Hole 8



nano-sportgames
86153 Augsburg - Germany
www.nano-golf.com



nano-golf is a registered trademark of nano-sportgames Germany